

УПРАВЛЕНИЕ ФЕДЕРАЛЬНОЙ СЛУЖБЫ
ГОСУДАРСТВЕННОЙ СТАТИСТИКИ
ПО ХАБАРОВСКОМУ КРАЮ, МАГАДАНСКОЙ
ОБЛАСТИ, ЕВРЕЙСКОЙ АВТОНОМНОЙ ОБЛАСТИ
И ЧУКОТСКОМУ АВТОНОМНОМУ ОКРУГУ

Промышленное производство Магаданской области



январь-октябрь 2023 года

Промышленное производство

Магаданской области

январь-октябрь 2023 года

- 01 ИНДЕКС ПРОМЫШЛЕННОГО ПРОИЗВОДСТВА
- 02 ДОБЫЧА ПОЛЕЗНЫХ ИСКОПАЕМЫХ
- 03 ОБРАБАТЫВАЮЩИЕ ПРОИЗВОДСТВА
- 04 ОБЕСПЕЧЕНИЕ ЭЛЕКТРИЧЕСКОЙ ЭНЕРГИЕЙ, ГАЗОМ И ПАРОМ
- 05 ВОДОСНАБЖЕНИЕ, ВОДООТВЕДЕНИЕ, УТИЛИЗАЦИЯ ОТХОДОВ
- 06 ПРОИЗВОДСТВО ОТДЕЛЬНЫХ ВИДОВ ПРОДУКЦИИ
- 07 ОБЪЕМ ОТГРУЖЕННОЙ ПРОДУКЦИИ, ВЫПОЛНЕННЫХ РАБОТ И УСЛУГ

* Ежемесячные данные оперативной статистики





ИНДЕКСЫ ПРОМЫШЛЕННОГО ПРОИЗВОДСТВА

ЯНВАРЬ – ОКТЯБРЬ 2023г. К ЯНВАРЮ - ОКТЯБРЮ 2022г., ПРОЦЕНТОВ



▼ **91,8**

Индекс промышленного производства



▼ **91,0**

Добыча полезных ископаемых



▼ **90,3**

Обрабатывающие производства



▼ **98,5**

Обеспечение электрической энергией, газом и паром; кондиционирование воздуха



▼ **99,1**

Водоснабжение; водоотведение, организация сбора и утилизация отходов, деятельность по ликвидации загрязнений

Рейтинг по регионам ДФО



9 регионов ДФО

значение показателя **больше**, чем по Магаданской области

1 регион ДФО

значение показателя **меньше**, чем по Магаданской области





ДИНАМИКА ИНДЕКСА ПРОМЫШЛЕННОГО ПРОИЗВОДСТВА

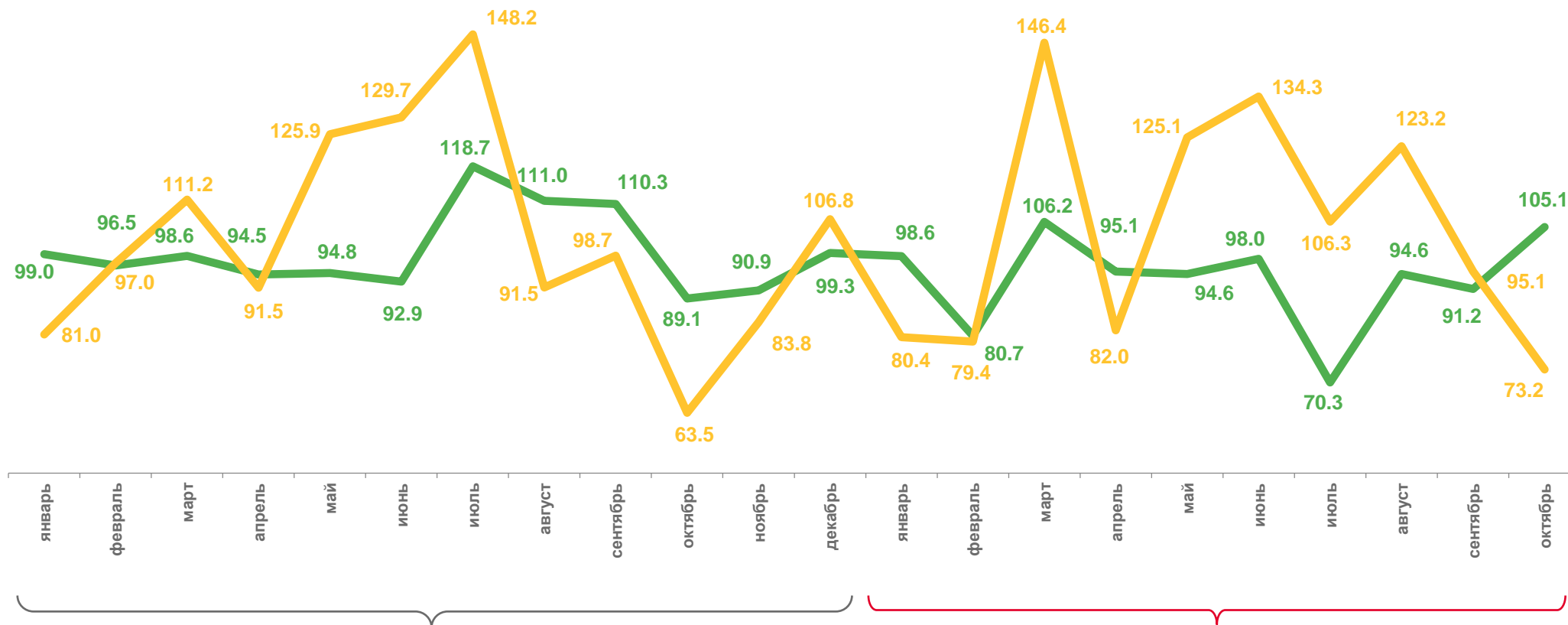
ПРОЦЕНТОВ

октябрь 2023г.
в % к октябрю 2022г.

▲ 105,1

октябрь 2022г.
в % к октябрю 2021г.

▼ 89,1



2022



к соответствующему месяцу прошлого года

2023



к предыдущему месяцу





ДОБЫЧА ПОЛЕЗНЫХ ИСКОПАЕМЫХ

ИНДЕКС ПРОМЫШЛЕННОГО ПРОИЗВОДСТВА, ПРОЦЕНТОВ

октябрь 2023г.
в % к октябрю 2022г.

▲ 100,0

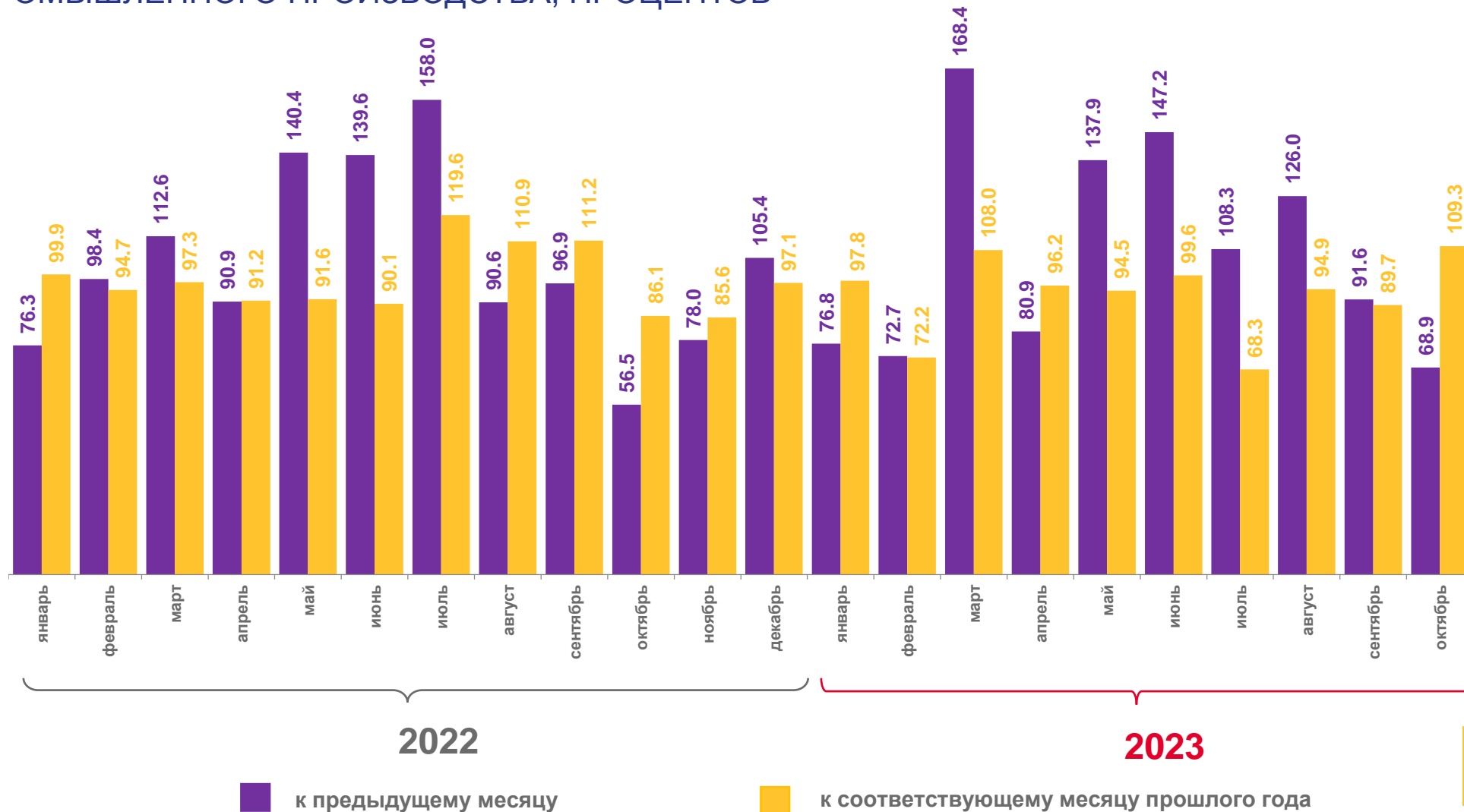
Добыча угля

▲ 108,1

Добыча металлических руд

▼ 57,1

Добыча прочих полезных ископаемых





ОБРАБАТЫВАЮЩИЕ ПРОИЗВОДСТВА

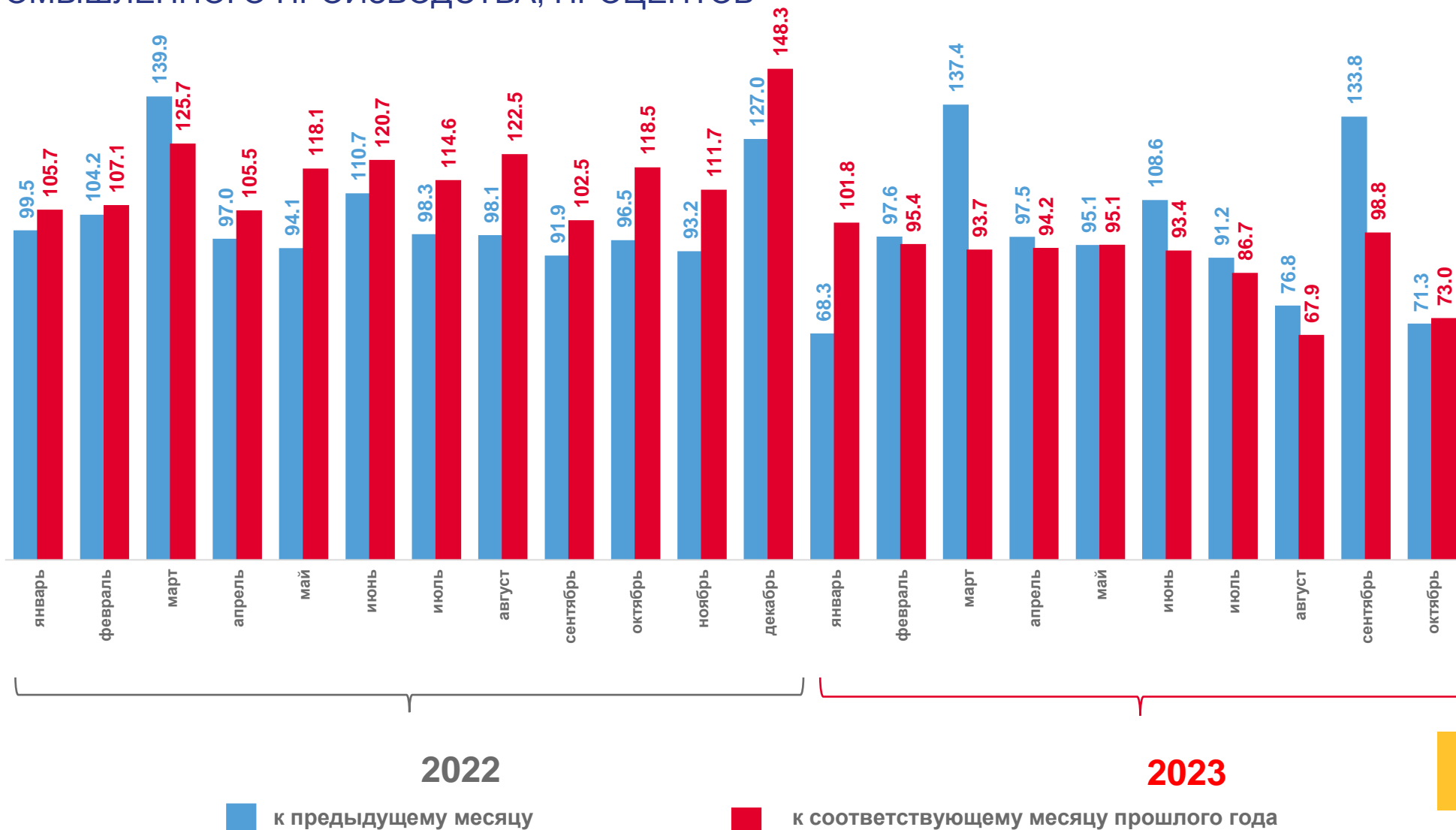
ИНДЕКС ПРОМЫШЛЕННОГО ПРОИЗВОДСТВА, ПРОЦЕНТОВ

октябрь 2023г.
в % к октябрю 2022г.

▼ 73,0

октябрь 2022г.
в % к октябрю 2021г.

▲ 118,5





ИНДЕКСЫ ПРОИЗВОДСТВА ПО ОСНОВНЫМ ВИДАМ ОБРАБАТЫВАЮЩИХ ПРОИЗВОДСТВ

ЯНВАРЬ-ОКТАБРЬ 2023г. К ЯНВАРЮ-ОКТАБРЮ 2022г., ПРОЦЕНТОВ



▲ 111,6

Производство пищевых продуктов



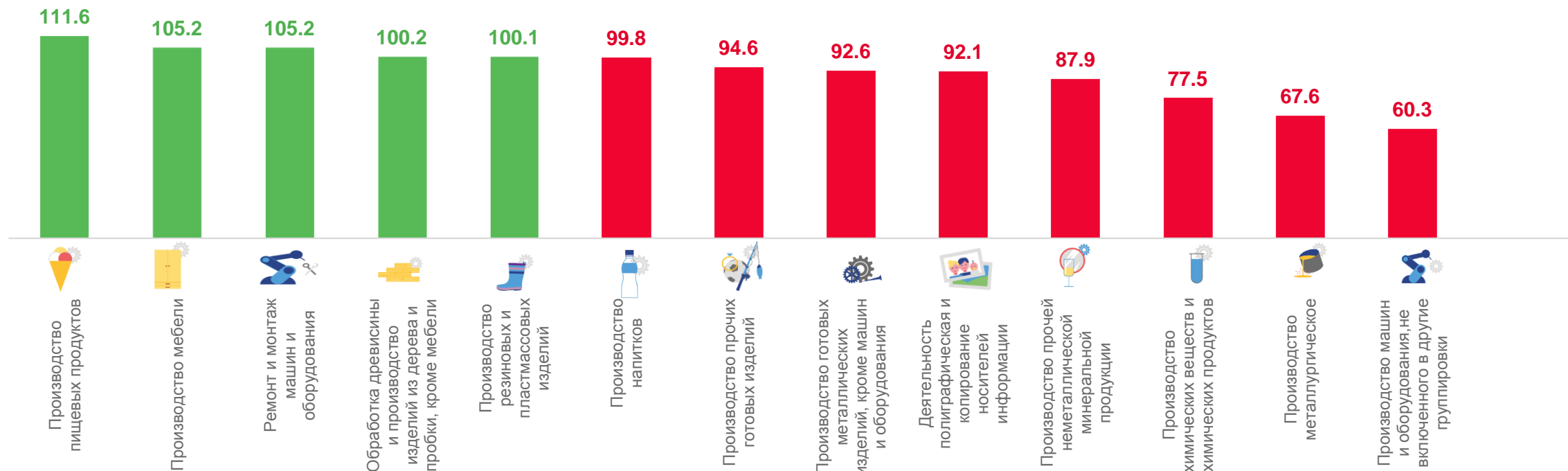
▲ 105,2


Производство мебели



▲ 105,2

Ремонт и монтаж машин и оборудования





ОБЕСПЕЧЕНИЕ ЭЛЕКТРИЧЕСКОЙ ЭНЕРГИЕЙ, ГАЗОМ И ПАРОМ

ИНДЕКС ПРОМЫШЛЕННОГО ПРОИЗВОДСТВА, ПРОЦЕНТОВ

октябрь 2023г.
в % к октябрю 2022г.



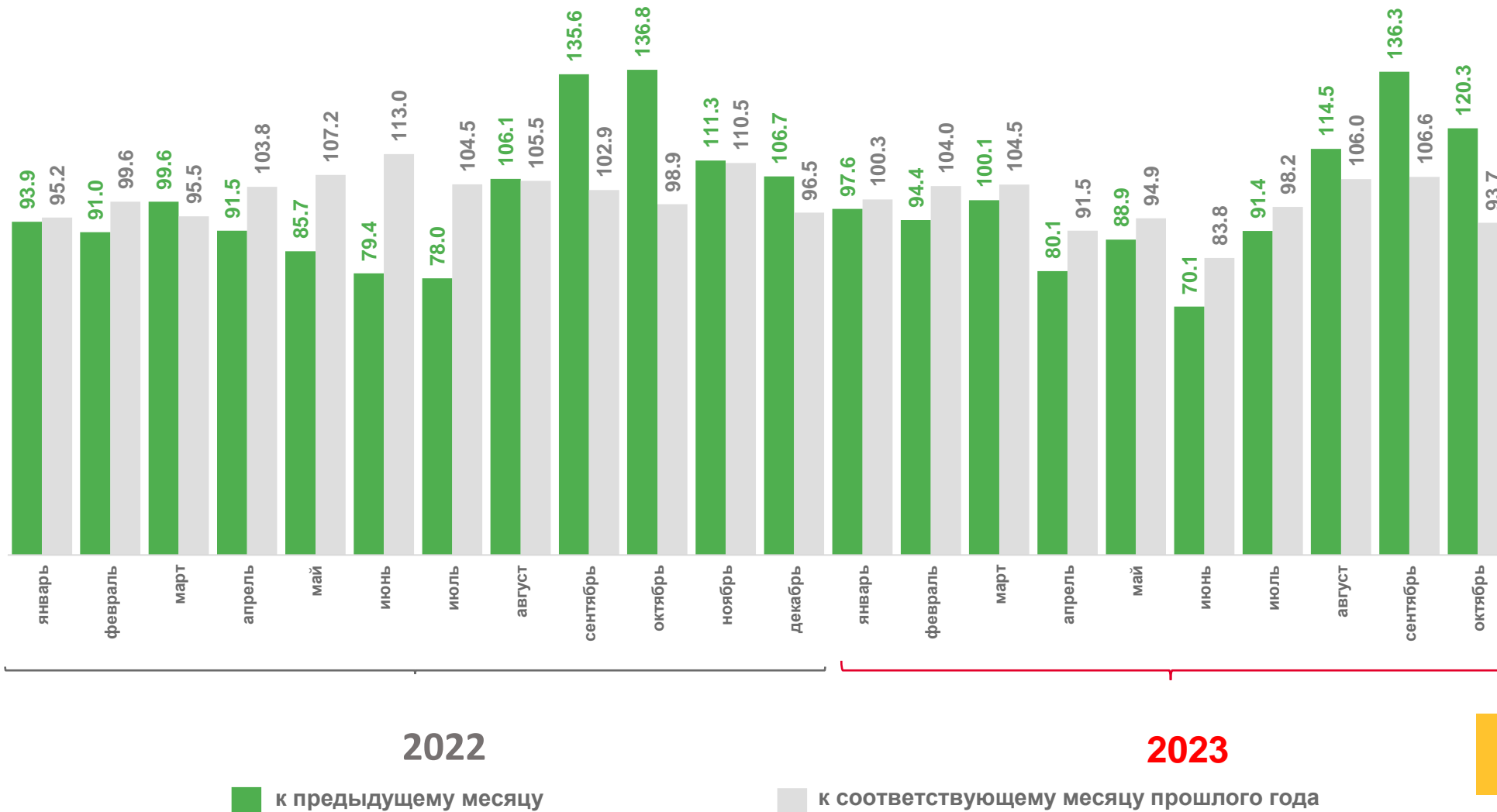
▼ 98,4

Производство, передача и распределение электроэнергии



▼ 84,4

Производство, передача и распределение пара и горячей воды





ВОДОСНАБЖЕНИЕ; ВОДООТВЕДЕНИЕ И УТИЛИЗАЦИЯ ОТХОДОВ

ИНДЕКС ПРОМЫШЛЕННОГО ПРОИЗВОДСТВА, ПРОЦЕНТОВ

октябрь 2023г.
в % к октябрю 2022г.

▼ 98,2

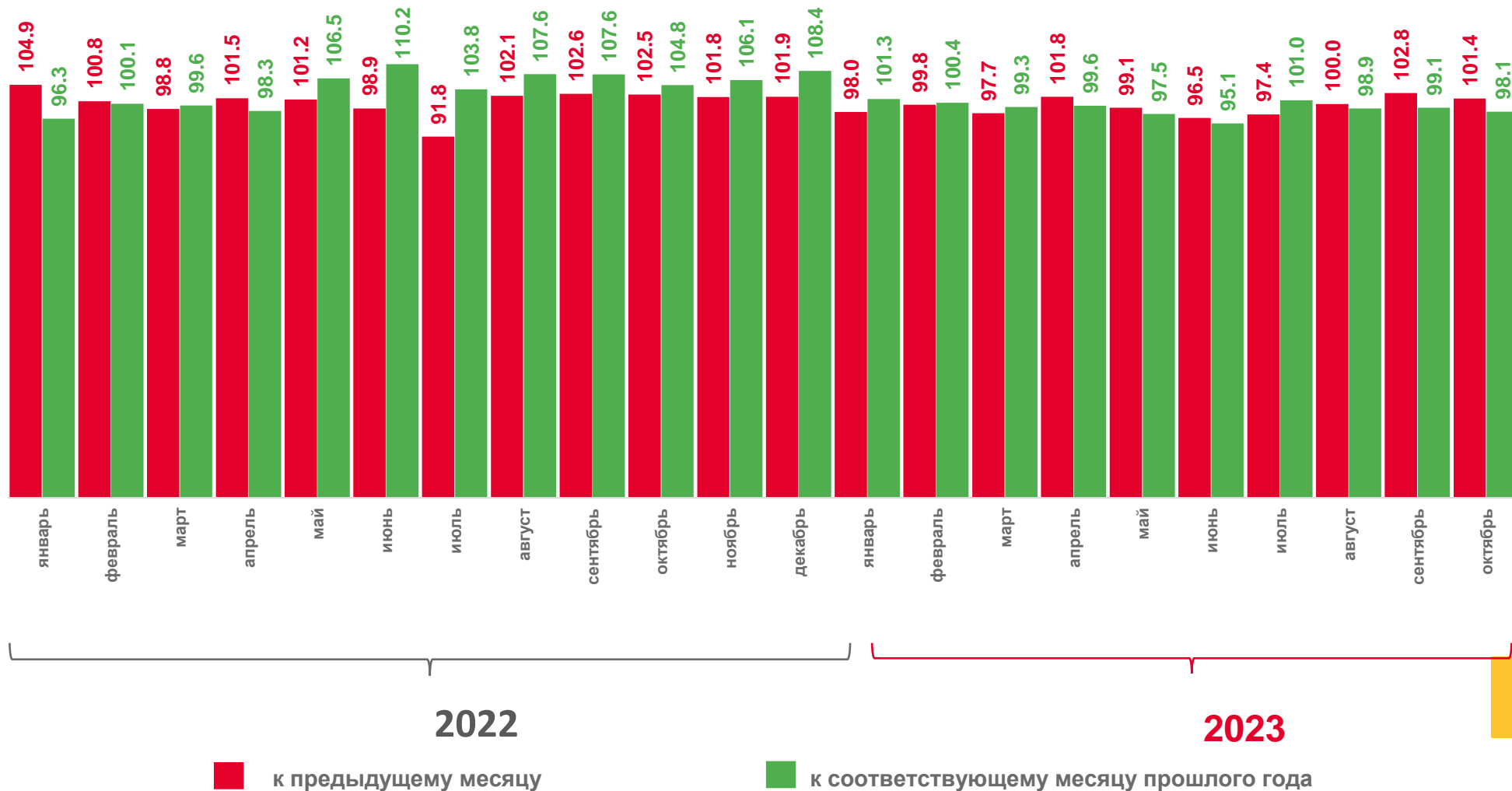
Забор, очистка и распределение воды

▼ 96,1

Сбор и обработка сточных вод

▲ 101,8

Сбор, обработка и утилизация отходов





ПРОИЗВОДСТВО ОТДЕЛЬНЫХ ВИДОВ ПРОДУКЦИИ

ЯНВАРЬ-ОКТЯБРЬ 2023г. К ЯНВАРЮ-ОКТЯБРЮ 2022г.



1188,6

▲
150,2%

Молоко жидкое обработанное, включая молоко для детского питания, тонн



352,8

▲
104,7%

Сыр и творог, включая творог и творожные продукты для детей раннего возраста, тонн



264,3

▲
155,6%

Мясо и субпродукты, тонн



5056,9

▲
100,7%

Хлеб и хлебобулочные изделия, включая полуфабрикаты, тонн



817,0

▼
96,1%

Изделия колбасные, включая изделия колбасные для детского питания, тонн



77416,5

▲
125,7%

Рыба переработанная и консервированная, ракообразные и моллюски, тонн



514,9

▼
99,8%

Кондитерские изделия, тонн



35285,9

▲
112,9%

Мебель, тыс. руб.



291,9

▼
72,6%

Бетон, готовый для заливки (товарный бетон), тыс. м³



13534,2

▲
100,1%

Блоки оконные пластмассовые, м²



2548,2

▲
100,7%

Электроэнергия, гигаواتт-час



1780,5

▼
96,8%

Пар и горячая вода, тыс. гигакалорий





ОБЪЕМ ОТГРУЖЕННОЙ ПРОДУКЦИИ, ВЫПОЛНЕННЫХ РАБОТ И УСЛУГ

ЯНВАРЬ-ОКТАБРЬ 2023г., МЛРД РУБЛЕЙ

Структура объема отгруженной продукции
в процентах к итогу



Промышленность

251,8



Добыча полезных ископаемых

31,5



Обработывающие производства

200,2



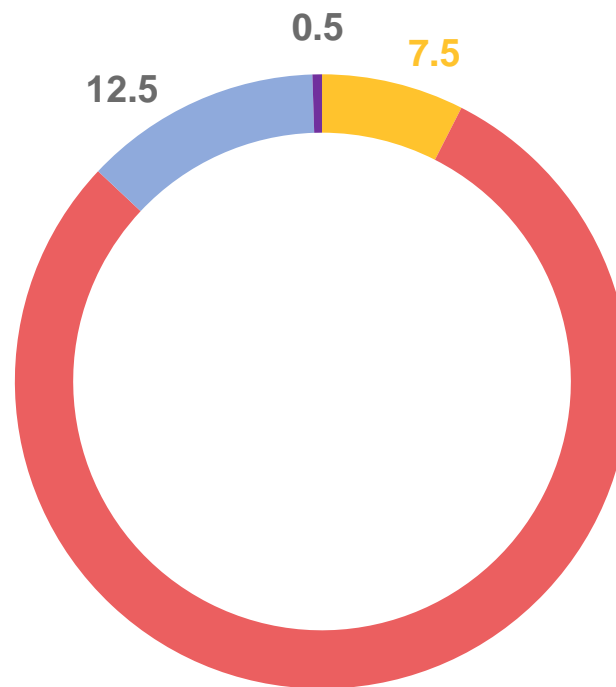
Обеспечение электрической энергией,
газом и паром; кондиционирование воздуха

18,9



Водоснабжение; водоотведение,
организация сбора и утилизация отходов,
деятельность по ликвидации загрязнений

1,2



- Добыча полезных ископаемых
- Обработывающие производства
- Обеспечение электрической энергией, газом и паром
- Водоснабжение; водоотведение, организация сбора и утилизация отходов





ОБЪЕМ ОТГРУЖЕННОЙ ПРОДУКЦИИ, ВЫПОЛНЕННЫХ РАБОТ И УСЛУГ ПО ПРОМЫШЛЕННОМУ ПРОИЗВОДСТВУ

ЯНВАРЬ-ОКТЯБРЬ 2023г. К ЯНВАРЮ-ОКТЯБРЮ 2022г., ПРОЦЕНТОВ

